

22 listopada 2021 r.

Materiały klasa VI – VII L

Historia - Hubert Głowacz

Klasa VI

Wojny z Rosją
Proszę zapoznać się z filmem

<https://www.youtube.com/watch?v=kjdEa-8V6IE>

Klasa VII

Powstanie styczniowe

<https://www.youtube.com/watch?v=somBqp6J6ZM>

Język angielski – Iwona Kicińska

Lesson klasa VI i VII

Subject: Travelling by train (Podróżowanie pociągiem – ćwiczenie zwrotów – oznaczanie czasu).

Witam serdecznie,

Dzisiaj nauczymy się godzin w języku angielskim. Na początek prosiłabym byćście zapisali do zeszytu lekcję i temat. A następnie napisali:

Kiedy mówimy o pełnej godzinie np. **11:00** w języku angielskim podajemy najpierw cyfrę **eleven** a następnie słówko **o'clock**. Czyli:

It's eleven o'clock – 11:00

Natomiast kiedy chcemy powiedzieć godzinę **11:30** najpierw mówimy **half (to jest to nasze 30)** potem słówko **past (po)** i na końcu liczbę **eleven**. **Czyli:**

It's half past eleven -11:30 po polsku powiedzielibyśmy jest 30 minut po 11:00

Zadanie:1

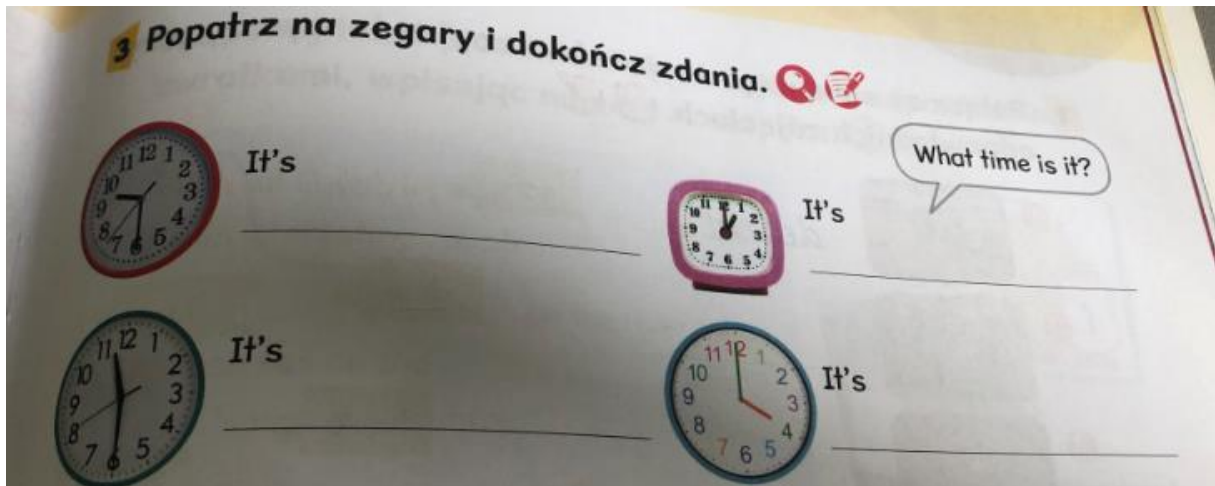
Przepisz wyrazy do zeszytu i poćwicz wymowę.

Angielski	Polski	wymowa
Can you remember?	Czy pamiętasz	Ken ju rymem ber
Seaside	Wybrzeże	Sisajd
Beach	Plaża	Bicz
Suitcase	Walizka	Sjutkejs
What time is it?	Która jest godzina	Łot tajm is yt
It's eleven o'clock	Jest 11	Its eleven oklok
Go by bus	Jechac autobusem	Goł baj bas

It's half past eleven	Jest 11:30	Its half past elewen
Take a taxi	Jechać taksówką	Tejk a taksi
Airport	Lotnisko	Ejport
Be late	Być spóźnionym	Bi lejt

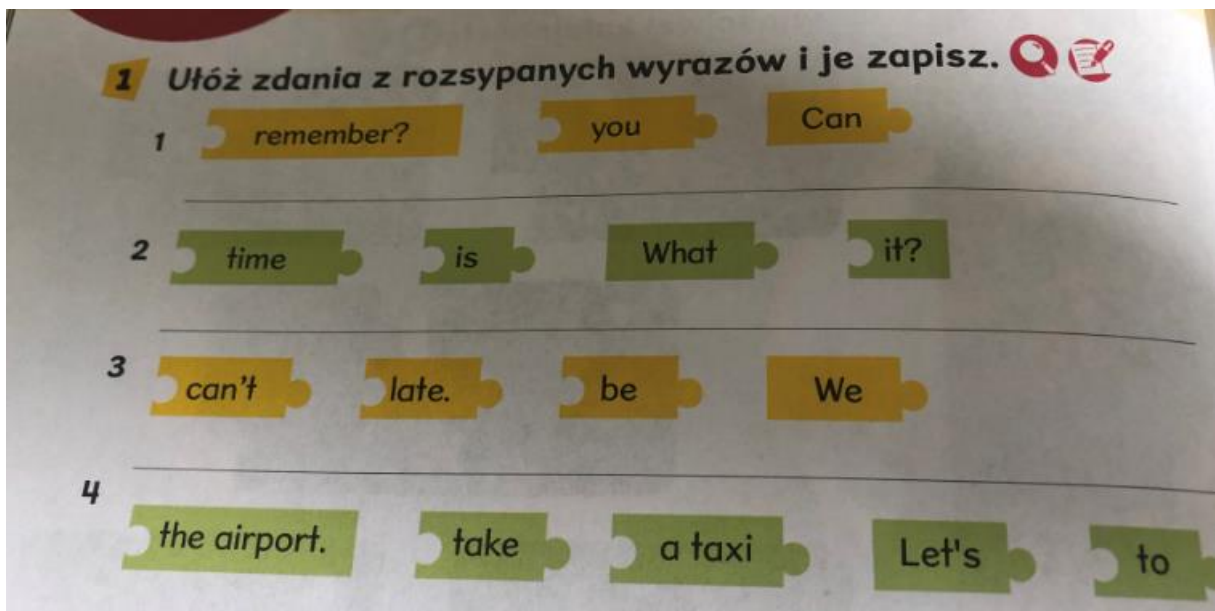
Zadanie: 2

Popatrz na zegary i dokończ zdania.



Zadanie: 3

Ułóż zdania z rozsypanych wyrazów i je zapisz.



WDŻ – Karolina Fularz

Witam i na lekcję WDŻ w klasie 6-7 L zapraszam

Temat: Zarządzanie sobą. Gr. chłopców


Proszę zapoznać się z linkiem przesłanym poniżej przeznaczonym na dzisiejszą lekcję.
K.Fularz

<https://youtu.be/EfMvN6h1b34>

Język niemiecki – Magdalena Lewicka

Thema: Gefühle – uczucia

Piesek na poniższych rysunkach wyraża różne UCZUCIA.



uczucia - (die) Gefühle



Jeśli macie możliwość, to wydrukujcie te strony i wklejcie do zeszytu.

Następnie podzielcie stronę w zeszycie i po lewej zapiszcie pozytywne uczucia, a po prawej negatywne (po niemiecku + tłumaczenie).

Sami zdecydujcie, które uczucia są pozytywne (dobre), a które negatywne (złe)

Positive Gefühle:

.....
.....
.....
.....
.....
.....

Negative Gefühle:

.....
.....
.....
.....
.....
.....

Viel Spass! Przyjemności!

Religia – Damian Maciołek

VI

poniedziałek Doświadczenie cierpienia -krzyż

wtorek -Spowiedź darem od miłości Boga

VII

Poniedziałek Choroba i miłość

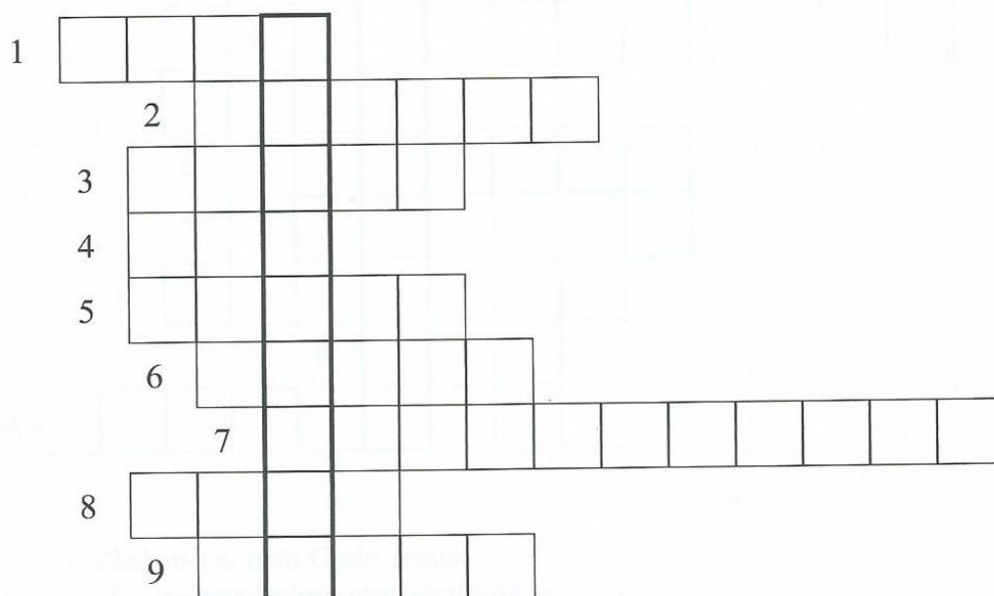
wtorek Kalendarz okresu liturgicznego

Ta krzyżówka niech będzie na jutro

Katecheza 42

Zmartwychwstały Chrystus ukazuje się Apostołom

1. Rozwiąż krzyżówkę, a dowiesz się, kiedy Jezus ukazał się Apostołom.



1. Słowo, którym kończymy modlitwę.
2. Dzień śmierci Pana Jezusa.
3. Cel naszego ziemskiego pielgrzymowania.
4. Zmartwychwstanie Pana Jezusa to największy ...
5. Umarł na nim Pan Jezus.
6. Jest konieczna do zbawienia.
7. Sakrament, który ustanowił Pan Jezus na Ostatniej Wieczerzy.
8. Umierając na krzyżu Pan Jezus wypełnił ... Ojca.
9. W Niedzielę Palmową przynosisz ją do Kościoła.

Hasło: