

GEOGRAFIA

Temat: Zróżnicowanie etnograficzne Polski.

1. **Przeczytaj** informacje pod linkiem:
<https://zpe.gov.pl/a/wprowadzenie/D1ECY4OMB>
2. Po zapoznaniu się z wiadomościami pod linkiem:
<https://zpe.gov.pl/a/przeczytaj/DtDxCcHuR>
odpowiedz na pytania i zapisz odpowiedzi do zeszytu:
 - a) Wymień pięć wielkich regionów Polski.
 - b) Napisz przynajmniej trzy grupy etniczne Polsce.
 - c) Napisz przynajmniej jedna mniejszość narodową zamieszkującą w Polsce.
3. Wykonaj ćwiczenia 3 i 8, które są pod linkiem:
<https://zpe.gov.pl/a/sprawdz-sie/DwxQxJJTe>
Ćwiczenia są bardzo ciekawe i spodobają się wam. Możecie od razu sprawdzić, czy dobrze je wykonaliście i w razie problemów sprawdzić właściwe odpowiedzi.. Miłej zabawy. 😊

Zajęcia z wychowawcą

Witajcie, proszę wykonujcie przesłane zadania. Jeśli macie możliwość druku notatek to można je powklejać.

Zadanych poleceń nie trzeba przysyłać nauczycielom – sprawdzają je po powrocie do szkoły.

Eryk i Jakub, jeśli Wasze zeszyty i książki zostały w Internacie, to co potraficie zróbcie na kartkach i później uzupełnicie zeszyty.

Pozdrawiam Was i jak będziemy pracować w następnym tygodniu poinformuję Was i Waszych rodziców. Miłego pobytu w domu.

TECHNOLOGIA GASTRONOMICZNA

Temat : Klasyfikacja, rodzaje i sporządzanie zup.

Proszę przeczytać w ramach powtórzenia tematy w podręczniku (część 2) od strony 41 do 52, a następnie spróbuj rozwiązać quiz ☺ (nie jest to na ocenę).

<https://quizizz.com/admin/quiz/5fb17384b416e3001b499c8b/zupy>

TECHNOLOGIA OGRODNICZA

T: Uprawa róż

Przeglądając poniższe linki dowiesz się, jak uprawia się i pielęgnuje róże.

1. Jak uprawiać róże ogrodowe <https://www.youtube.com/watch?v=J6FhgZS-8b4>
2. Pielęgnacja róż w pojemnikach <https://www.youtube.com/watch?v=j7EUzO9nJ2s>

T: Wymagania siedliskowe i uprawa malin.

Materiał w poniższych linkach pomoże Ci zrozumieć wymagania malin oraz utrwalić treści związane z ich uprawą.

1. Uprawa malin powtarzających owocowanie <https://www.youtube.com/watch?v=5hRzzxD-f74>
2. Uprawa krzewów owocowych <https://www.youtube.com/watch?v=FOks3RJEbSQ>
3. Jak przyciąć maliny, sadzenie <https://www.youtube.com/watch?v=5HwTUcr4n1A>

ZADANIE DOMOWE – rozwiąż test <https://arkusze.pl/zawodowy/r05-2020-czerwiec-egzamin-zawodowy-pisemny.pdf>

PPP MATEMATYKA

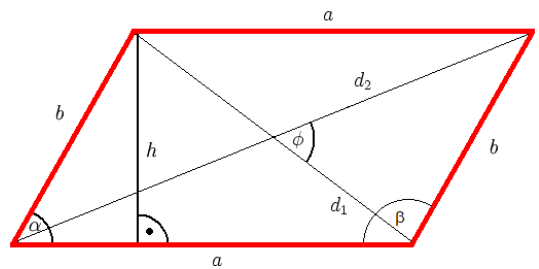
Korzystając z poniższych linków rozwiąż zadania: <https://learningapps.org/display?v=p1n8tkr8n21>
<https://learningapps.org/display?v=p0bm8fcrn21> zwróć uwagę na kolejność działań.

MATEMATYKA

Proszę przepisać notatkę do zeszytu.

Temat: Równoległoboki i romby - zastosowanie trygonometrii.

1. Równoległobok to czworokąt, który ma dwie pary boków równoległych. Gdzie:
 - a, b - długości boków równoległoboku,
 - h - wysokość równoległoboku,
 - d_1, d_2 - przekątne równoległoboku,
 - α, β - miary kątów wewnętrznych równoległoboku,
 - ϕ - kąt przecięcia przekątnych równoległoboku.



2. Właściwości równoległoboku:
 - jego przeciwległe boki są nie tylko równoległe, ale też równej długości,
 - punkt przecięcia się przekątnych dzieli każdą z przekątnych na połowy,
 - przeciwległe kąty wewnętrzne są przystające (mają równe miary),
 - suma miar dwóch kolejnych kątów wewnętrznych jest równa 180° ($\alpha + \beta = 180^\circ$),
 - punkt przecięcia się przekątnych jest środkiem symetrii tego równoległoboku.
3. Szczególnym przypadkiem równoległoboku jest romb (o wszystkich bokach takiej samej długości).
4. Pole równoległoboku obliczamy ze wzoru: $P = ah$.
5. Obwód równoległoboku obliczamy ze wzoru: $L = 2a + 2b$.

6. Na podstawie Przykładu 8 str. 116 wykonaj samodzielnie Ćwiczenie 20 str. 116.

Wychowanie fizyczne

Temat: Co to jest wskaźnik BMI? Jak go obliczyć? Zasady zdrowego odżywiania i stylu życia.

Posłuchaj co na temat wskaźnika BMI opowiada dietetyk :

<https://www.youtube.com/watch?v=t-NatIJfvls>

Oblicz swój wskaźnik BMI i zobacz w jakiej jesteś formie:

http://www.oblicz-bmi.pl/?gclid=CjwKCAiAv_KMBhAzEiwAs-rX1LKnA65iCZ8PSSLle75gLsvnx4bdrfmyhEc9whTn-XIK0iAb-wlvkxoCIEcQAvD_BwE

Wiemy co to jest BMI wiemy jak go obliczyć ☺

To teraz przyszedł czas abyśmy dowiedzieli się o najważniejszych zasadach zdrowego stylu życia i zasad zdrowego odżywiania :

10 zasad zdrowego stylu życia:

<https://www.youtube.com/watch?v=nd7cIKM-fSY&t=15s>

10 zasad zdrowego odżywiania:

<https://www.youtube.com/watch?v=DF4znGEcBPU>

Mam nadzieję że przedstawiony materiał zaciekał Was ☺ i zaczniemy lub będziemy kontynuować zdrowy styl życia i wprowadzimy zasady zdrowego odżywiania. Jest to bardzo ważne w dzisiejszych czasach bo zdrowie jest najważniejsze ☺

Do zobaczenia w szkole

Anna Ciemny

RELIGIA

Temat: Adwent w życiu człowieka.

Obejrzyj prezentację przedstawiającą czas radosnego oczekiwania na Boże Narodzenie – Adwent.

<https://slideplayer.pl/slide/830336/>

Następnie udziel odpowiedzi na poniższe pytania:

1. Napisz datę rozpoczęcia okresu Adwentu w 2021 roku?
2. Wymień symbole okresu Adwentu?
3. Co oznacza słowo „Adwent” i do jakiego starotestamentalnego wydarzenia się odwołuje?

Wykonane zadania proszę przesać na adres mailowy: surdopedagog@poczta.fm.

W razie wątpliwości służę pomocą poprzez aplikację Messenger.

REWALIDACJA – Pani M. TOPCZAK

Witajcie

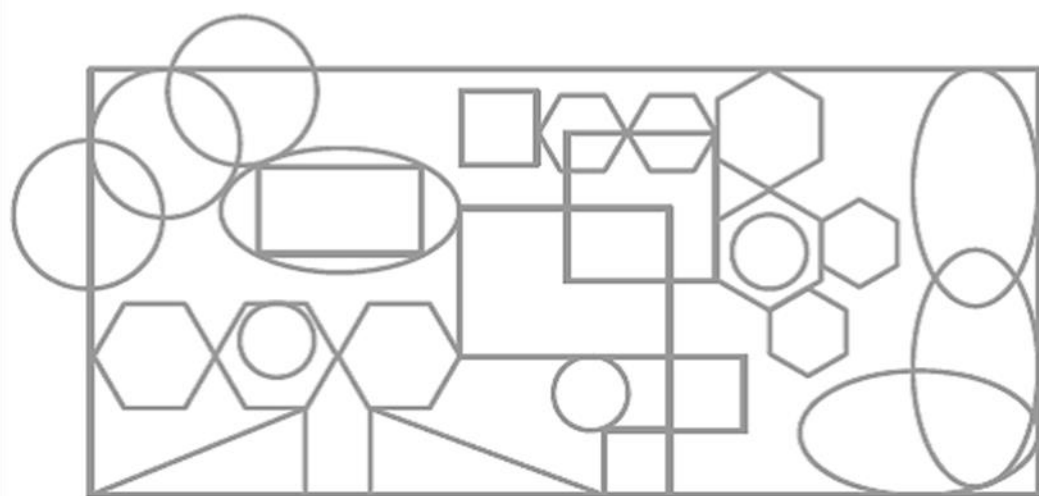
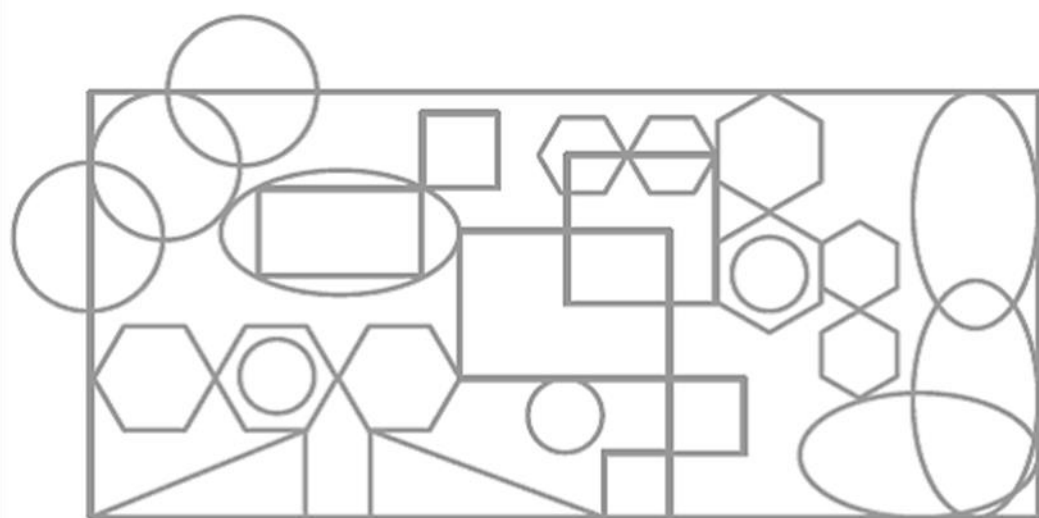
Na dzisiejszej rewalidacji obejrzyjcie sobie filmiki prezentujące warzywa i owoce w j. angielskim i niemieckim

j. angielski warzywa i owoce: https://www.youtube.com/watch?v=a3_9yezuhf8


j. niemiecki warzywa: <https://www.youtube.com/watch?v=gNTgtv2lfOo&t=18s>

j. niemiecki owoce: <https://www.youtube.com/watch?v=hTUzOEIfuSw>


REWALIDACJA – Pani E. Szydłowska



I.9. Odszukaj i połącz ze sobą identyczne kostki.

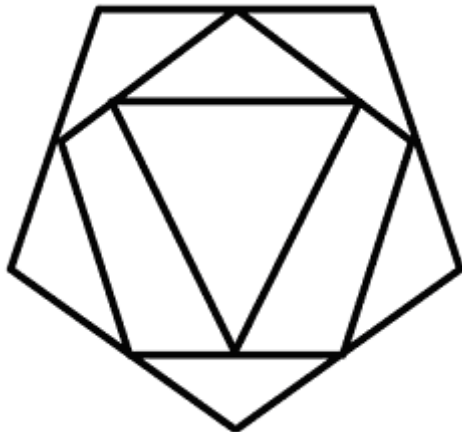


W tabelce ukrytych jest 5 wyrazów dotyczących Polski. Znajdź je i zapisz.
 Podążaj za strzałkami. Pierwsze litery
 wyrazów znajdują się w kolorowych okręgach.



P		
W		
G		
F		
H		

Zadanie 1. Przerysuj poniższą figurę



Zadanie 2. Z podanych poniżej liter proszę ułożyć nazwy zawodów.

ODGRNOIK	OGRODNIK	AFTOFOGR
IELUCNAZYC	IKGRNÓ
ARLZEK	RAKOT
RZKEJAOL	IKTWONRA
MYNARZRA	KICAEOWR
KATWOAD	HYLKAUDR
MENIKCHA	GARZESTRZMI
KARZPIE	OLIPANTCJ